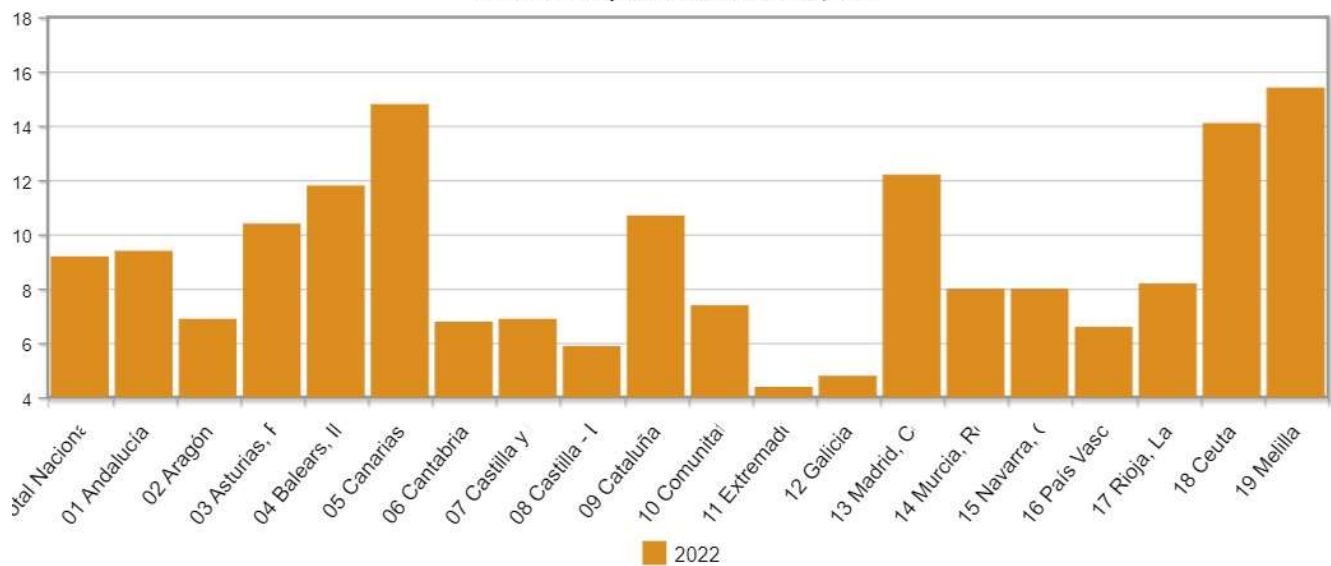


Situación Actual de la Vivienda en Canarias.

Población con gasto elevado en vivienda por CCAA y periodo.
Comunidades y Ciudades Autónomas, 2022



Canarias con el 14,8% de la población de 16 y más años, ocupa la segunda posición después de Melilla(15,4%) con el porcentaje más alto en gasto elevado en vivienda de toda España.

Fuente: INE. Elaboración: Delta&Bravo consultores

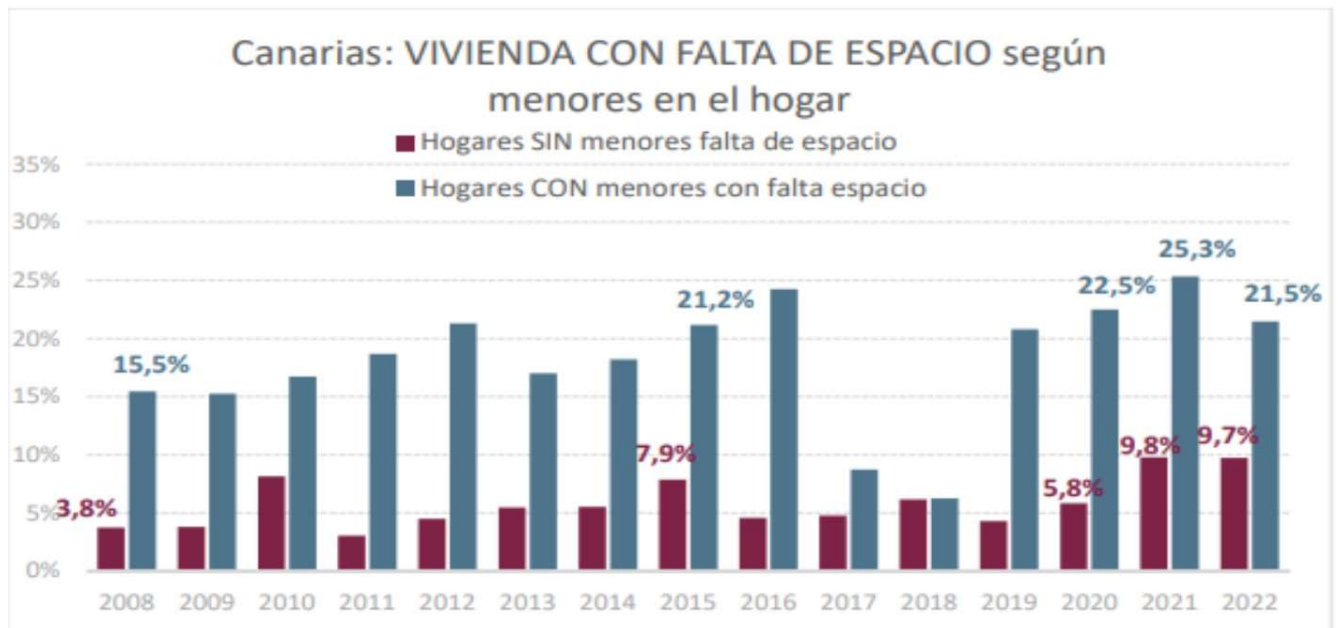
Población con gasto elevado en vivienda por tipo de hogar y periodo. 2022

**Unidades: porcentaje de población de 16 y más años.
Nivel Nacional**

AÑO 2022

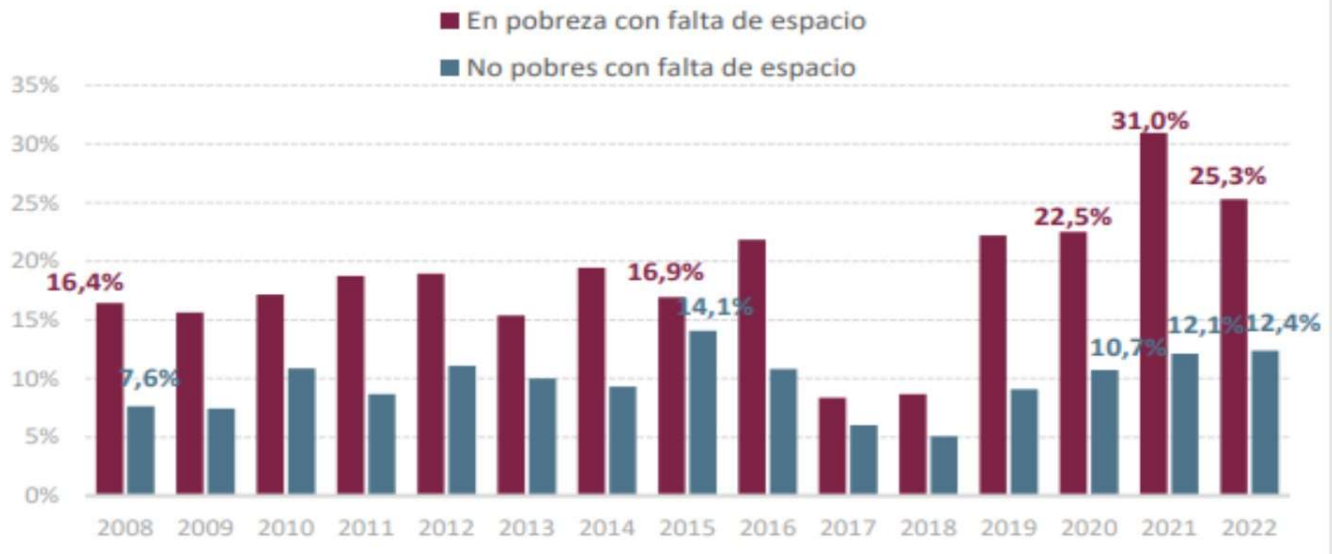
<i>Adulto solo menor de 65 años</i>	25.1
<i>Hombre solo menor de 65 años</i>	23.8
<i>Mujer sola menor de 65 años</i>	27.1
<i>Adulto solo de 65 y más años</i>	12.7
<i>Hombre solo de 65 y más años</i>	6.8
<i>Mujer sola de 65 y más años</i>	15.1
<i>Adulto solo con hijos dependientes</i>	24.8
<i>Dos adultos ambos menores de 65 años</i>	10.2
<i>Dos adultos, al menos uno de 65 y más años</i>	4.7
<i>Dos o más adultos con hijos dependientes</i>	8.5
<i>Otros hogares</i>	3.2

Notas: Fuente: Encuesta de Condiciones de Vida. INE



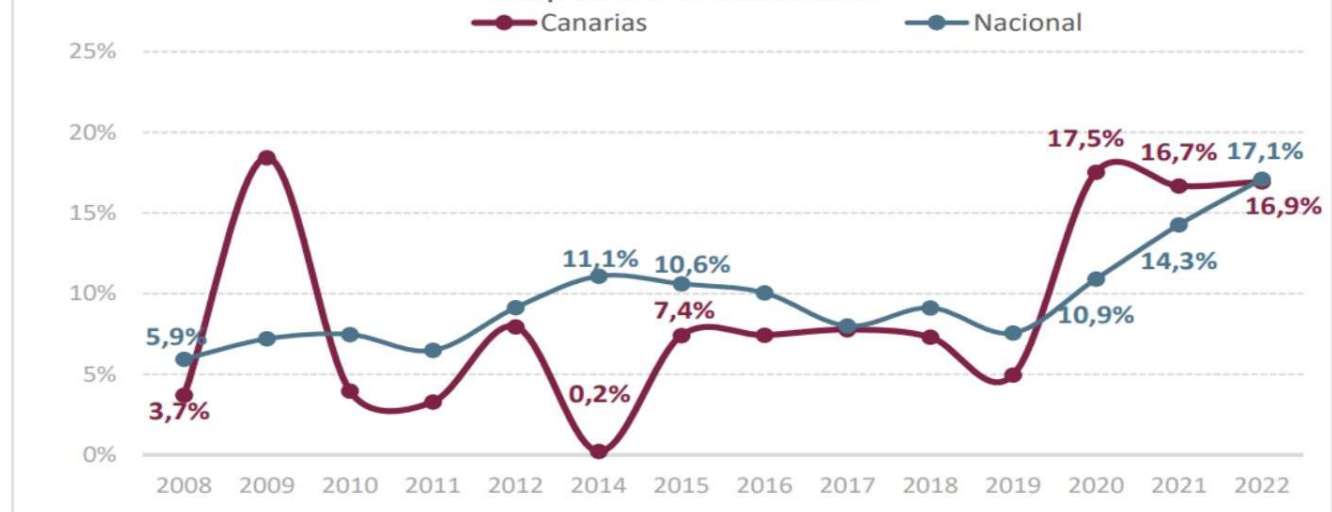
Fuente: El Estado de la Pobreza en las comunidades autónomas(EAPN-ES)

Canarias: VIVIENDA CON FALTA DE ESPACIO según pobreza

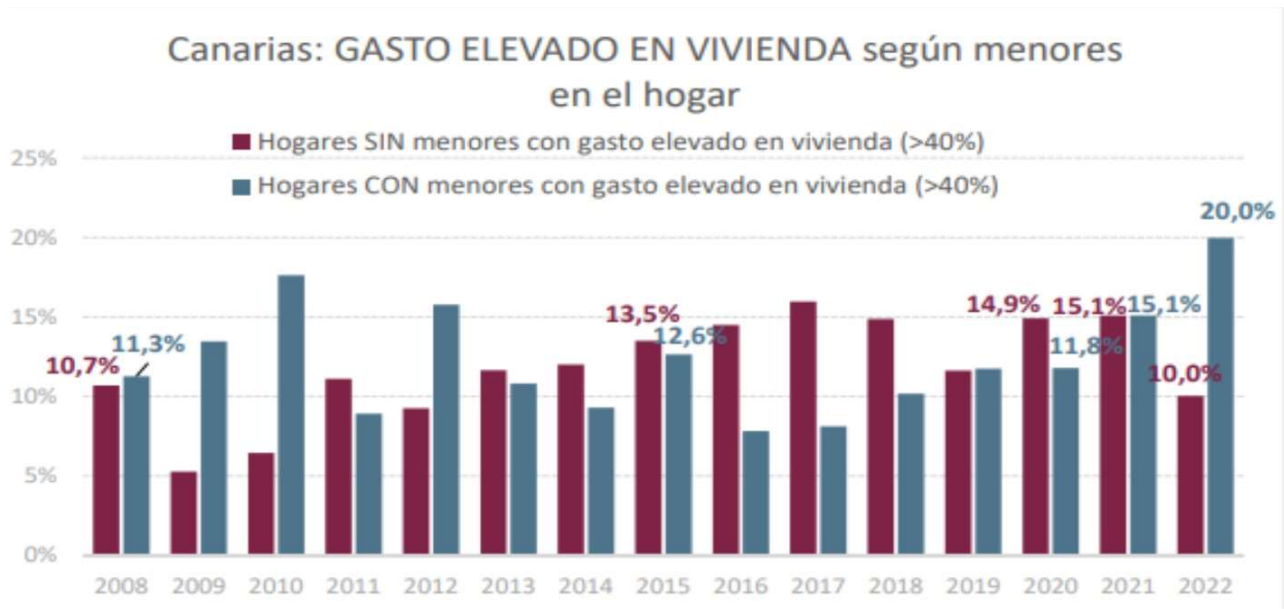


Fuente: El Estado de la Pobreza en las comunidades autónomas(EAPN-ES)

Canarias: No puede mantener la vivienda a una temperatura adecuada



Fuente: El Estado de la Pobreza en las comunidades autónomas(EAPN-ES)



Fuente: *El Estado de la Pobreza en las comunidades autónomas (EAPN-ES)*